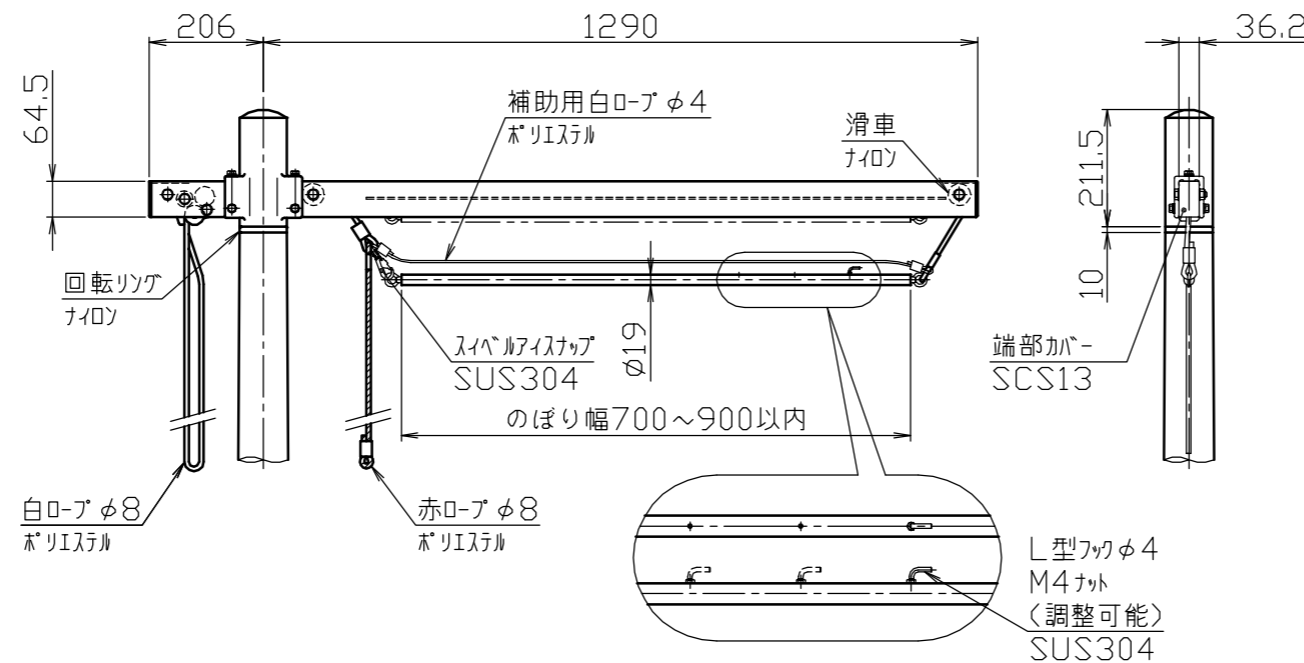


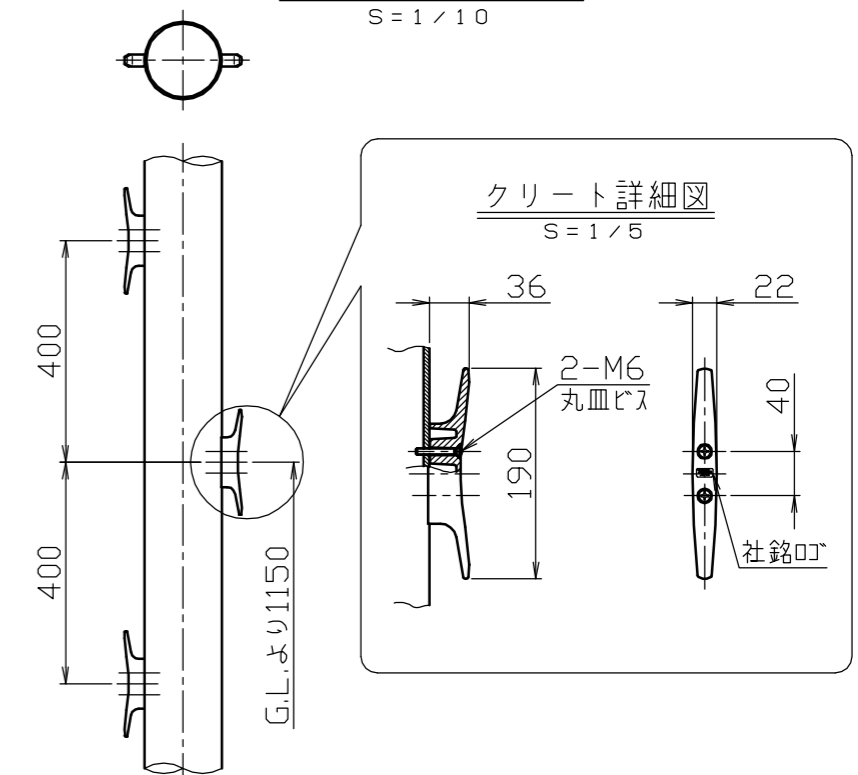
頭部横バー詳細図

S=1/10



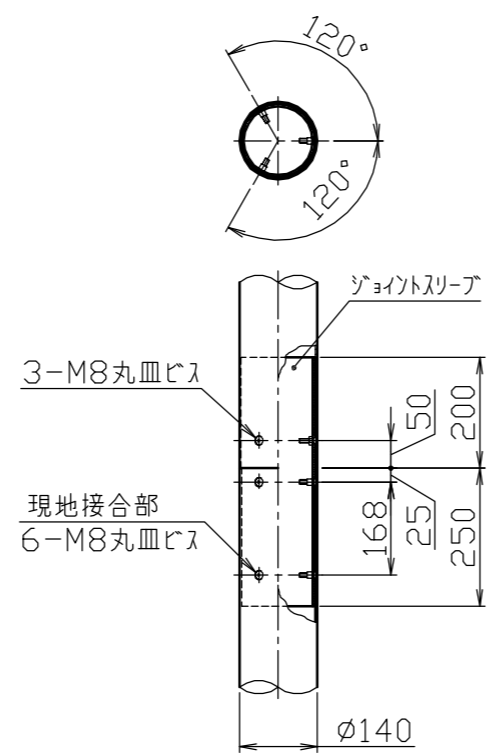
クリート取付詳細図

S=1/10



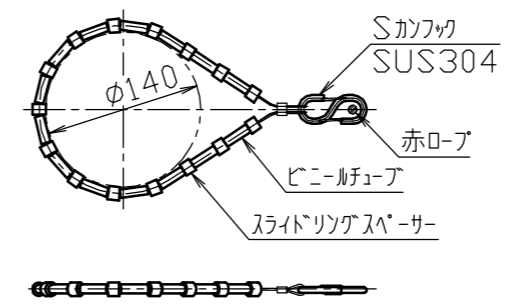
ジョイント部詳細図

S=1/10



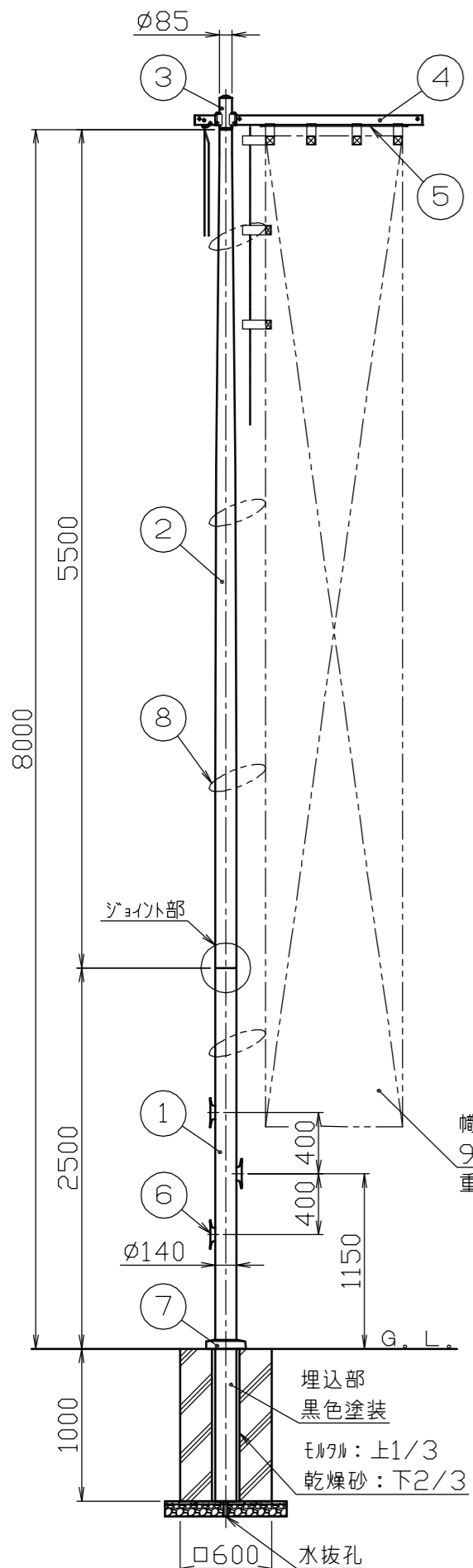
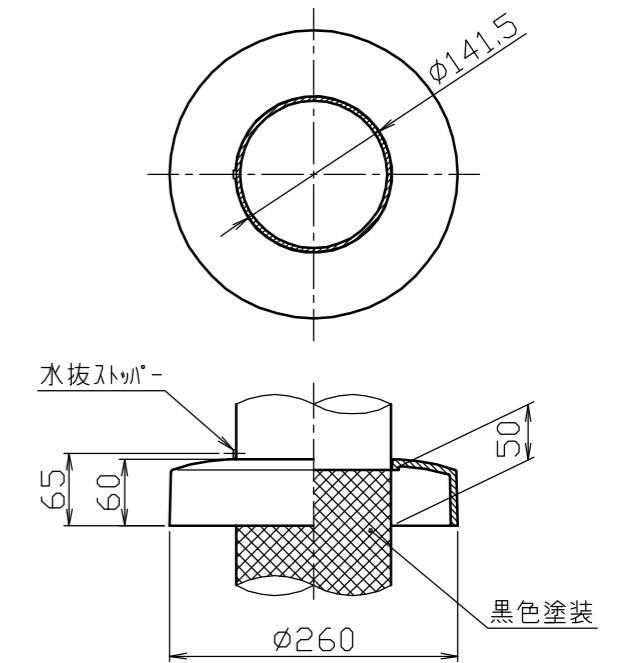
揺止リング詳細図

S=1/5



グラウンドセット詳細図

S=1/5



幟サイズ
900×6500以下
重量7kgf以下

番号	品名	数量	材	質	備	考
8	揺止リング	4				
7	グラウンドセット	1	アルミ合金鋳物	AC7A	塗装仕上げ	
6	クリート	3	アルミ合金ダイカスト	ADC6	バフ研磨後クリアー焼付塗装	
5	旗バー	1	ステンレス	SUS304	φ19×t1.5 H.L.#240	
4	頭部横バー	1	アルミ合金押出材	A6N01S-T5	焼付塗装	
3	ポール(上段)	1	アルミ合金鋳物	AC7A	焼付塗装	
2	ポール(下段)	1	アルミ合金継目無管	YBZTD-T8	φ140×t2.5 H.L.後アルマイト処理クリアー電着塗装	
1	ポール(下段)	1	アルミ合金継目無管	YBZTD-T8	φ140×t3.5 H.L.後アルマイト処理クリアー電着塗装	

※風速15m/sec以上のときは幟の使用を避けてください。
 ※幟は900×6500以下、幟重量7kgf以下のサイズのものを
 使用してください。
 ※地上設置での使用に限ります。
 ※のぼりポール(8m)を2本以上設置する場合はポールの間隔を
 3300以上とってください。

株式会社 サンポール SUNPOLE CORPORATION	年月日 DATE	品名 SUBJ.	NPN-8U	DWG A2 SIZE
承認 APPR. 検図 C.BY 製図 D.BY	尺度 SCALE	図番 DRAWING No.	1/30	1805